


*ARD Buffet Sendung am 02.06.2020 –  
Bilderlehrgang gestrickte Kosmetik-Pads*




1. Material für gestrickte **Kosmetik-Pads**: dicke Bio-Baumwolle & Nadelspiel, 15cm in Stärke 4-4,5mm.  
Für einen Pad benötigen Sie etwa **5-6 g Garn**.

*ARD Buffet Sendung am 02.06.2020 –  
Bilderlehrgang gestrickte Kosmetik-Pads*




2. Jeder Pad wird von Innen nach Außen gestrickt. Um in der Mitte „punktgenau“ zu beginnen, mit der Hauptfarbe 4 Maschen auf eine Nadel anschlagen

*ARD Buffet Sendung am 02.06.2020 –  
Bilderlehrgang gestrickte Kosmetik-Pads*




3. Wenden und in der folgende Reihe alle Maschen verdoppeln: Wie gewohnt aus einer Masche eine Masche rechts stricken, dann die ursprüngliche Masche auf der linken Nadelspitze belassen und noch eine 2. Masche rechts verschränkt aus dem hinteren Maschenschenkel heraus stricken. Es werden 2 Maschen aus einer Masche gestrickt, = verdoppelt.

*ARD Buffet Sendung am 02.06.2020 –  
Bilderlehrgang gestrickte Kosmetik-Pads*




4. Die Maschen auf 4 Nadeln verteilen, am Ende der Reihe die Maschen zur Runde schließen.

*ARD Buffet Sendung am 02.06.2020 –  
Bilderlehrgang gestrickte Kosmetik-Pads*



5. Die weiteren Zunahmen wie in der Anleitung beschrieben arbeiten. **Mein Tipp:** Anstatt einem herkömmlichen Nadelsiel ein Trio-Set verwenden, so reduziert sich die Nadelanzahl von 5 auf nur 3 Nadeln!

*ARD Buffet Sendung am 02.06.2020 –  
Bilderlehrgang gestrickte Kosmetik-Pads*



6. Wenn die gewünschte Größe erreicht ist, den Faden der Hauptfarbe abtrennen und mit der 2. Farbe weiterarbeiten. In der nächsten, = 11. Runde jede 5. Masche verdoppeln und anschließend die 48 Maschen mit einer Strickkordel abketten

*ARD Buffet Sendung am 02.06.2020 –  
Bilderlehrgang gestrickte Kosmetik-Pads*



7. Am Ende die Maschen des Kordelrands abketten, Faden abschneiden durch die letzte Masche ziehen und mit dem Kordelrandanschlag zur Runde zusammennähen. Alle Fäden vernähen.

*ARD Buffet Sendung am 02.06.2020 –  
Bilderlehrgang gestrickte Kosmetik-Pads*



8. Für die gezeigten Modelle werden jeweils die Farben Himbeer & Sonnengelb sowie Türkis & Hellgrün kombiniert, dabei werden die kombinierten Farben abwechselnd als Haupt- und 2. Farbe eingesetzt.